

# Lamminrahkan pohjoisosa

# Katuympäristön periaatteet

25.11.2022

**RAMBOLL**

Bright ideas.  
Sustainable change.

# Kolme erityyppistä katu ympäristöä



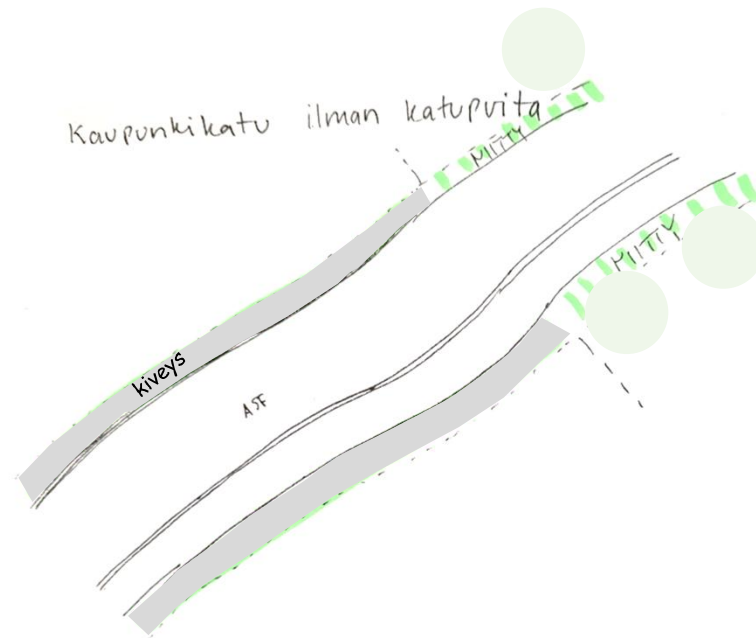
-  Kaupunkikatu
-  Sympaattinen pikkukatu
-  Villiluonto
-  Puiistutuksia

Viheralueen kohdalla vihreys nähtävissä myös katutilassa.

# Kaupunkikatu ilman katupuita

Korttelialueisiin rajautuvilla osilla reuna-alueet kivetty esim. kenttäkiveyksellä.

”Villiluonto” –osuuksilla reuna-alueet niittyä. Puuistutukset viheralueen reunassa tuovat vihreyttä myös katutilaan ja toimivat myös liito-oravan kulkuyhteyksinä.

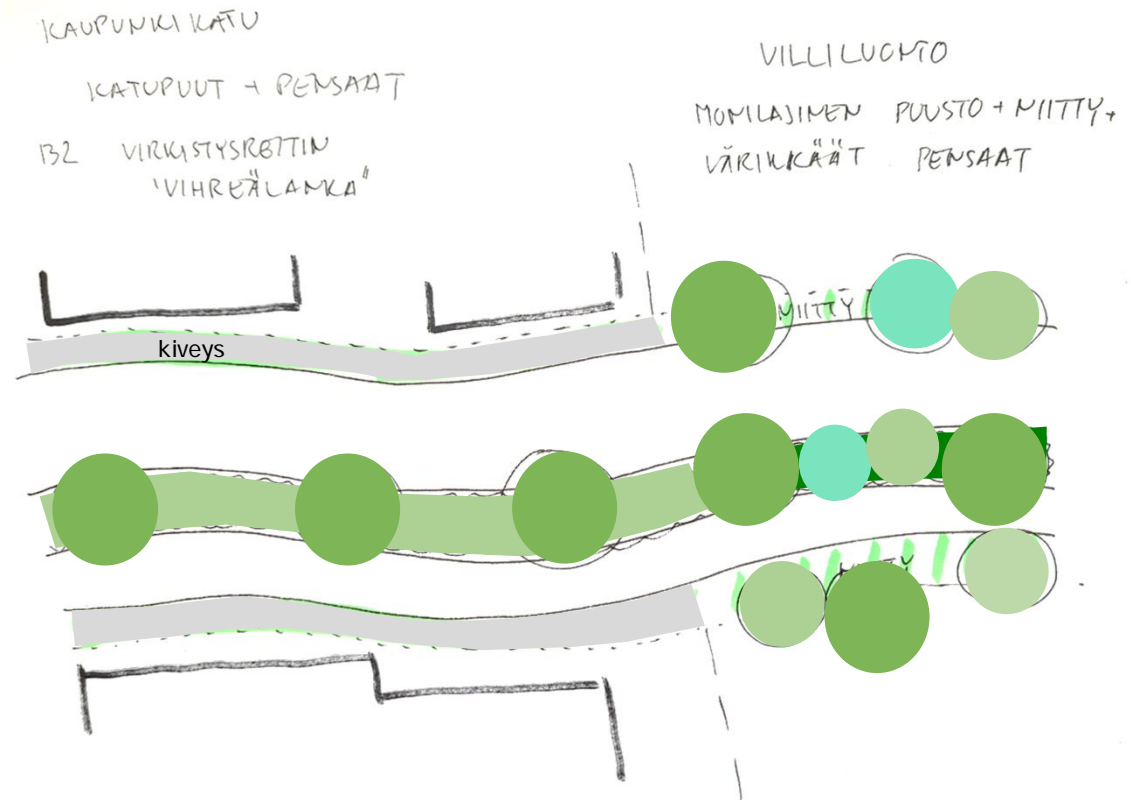


# Kaupunkikatu, jossa viherkaista

Viherkaistalla puut+pensaat

Virkistysreitit "vihreä lanka"

"Villiluonto"-osuuksilla reuna-alueella niitty ja puuistutukset. Välikaistalla värikkäät pensaat.



# Kaupunkikatu, jossa viherkaista

## Esimerkkikuvia



Monilajinen viherkaista  
Utrecht, kuvaaja Salla Ekström Ramboll



Kivetty reuna-alue

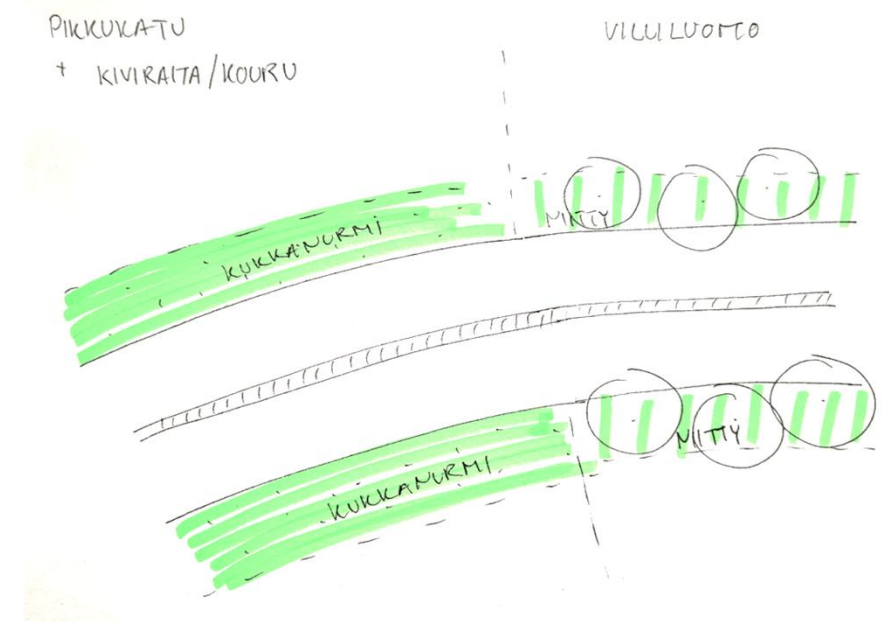
## Pikkukatu

Katutilaan ei mahdu katupuita.  
Kaavamääräyksiin on tarpeen osoittaa  
katutilan rajalle istutuksia tontin puolelle.

Reuna-alueilla matala, leikkausta kestävä  
kukkanurmi tai kallioisilla alueilla  
kenttäkiveystä ja ketokasveja.  
Kaupunkipientalo-osuuksilla ajoradan ja  
tontin välinen reuna-alue jätetään  
murskeelle.

"Villiluonto"-osuuksilla reuna-alueella  
niitty ja puuistutukset lähellä katua.

Kun poikkileikkauksessa alataite keskellä  
katua, taitteeseen kiviraita.



# Pikkukatu

## Esimerkkikuvia

Kukkanurmen tavoitteena on lisätä alueen kasvillisuuden monimuotoisuutta, hyönteisten ravintokasveja ja viihtyisää pienipiirteistä katu ympäristöä.

Kallioisiin alueisiin liittyen voidaan hyödyntää ketokasveja, kenttäkiveystä ja maakiviasetelmia.



Luonnos reuna-alueen käsittelystä pikkukadulla



Kukkanurmea  
Elisa Niilo-Rämä, Kukkanurmikko- opinnäytetyö