

Asiakkaan ohje

Microsoft Teams –videopuheluiden käyttö etäperhevalmennuksessa

Kangasalan ja Pälkäneen yhteistoiminta-alue tarjoaa myös Teams –videovastaanottoa perinteisen perhevalmennuksen sijaan.

Videovastaanotolle osallistuminen edellyttää joko tietokonetta, jossa on ajan tasalla oleva Microsoft Edge tai Chrome –selain, tai älypuhelinta, jossa on Microsoft Teams –sovellus (asennettavissa tarvittaessa puhelimen sovelluskaupasta). Microsoft ei tue videoyhteyttä muissa selaimissa. Liittyminen vastaanotolle tapahtuu alla kuvattujen ohjeiden mukaisesti.

Ilmoittautuminen etäperhevalmennukseen

1. Ilmoittaudu perhevalmennukseen Kangasalan kotisivujen kautta [Perhevalmennus-sivulta](#) löytyvästä linkistä täyttämällä sähköisesti pyydetyt ilmoittautumistiedot.
2. Terveystoimittaja lähettää sinulle linkin Teams-videovastaanottoon ennen perhevalmennusta sähköpostilla.

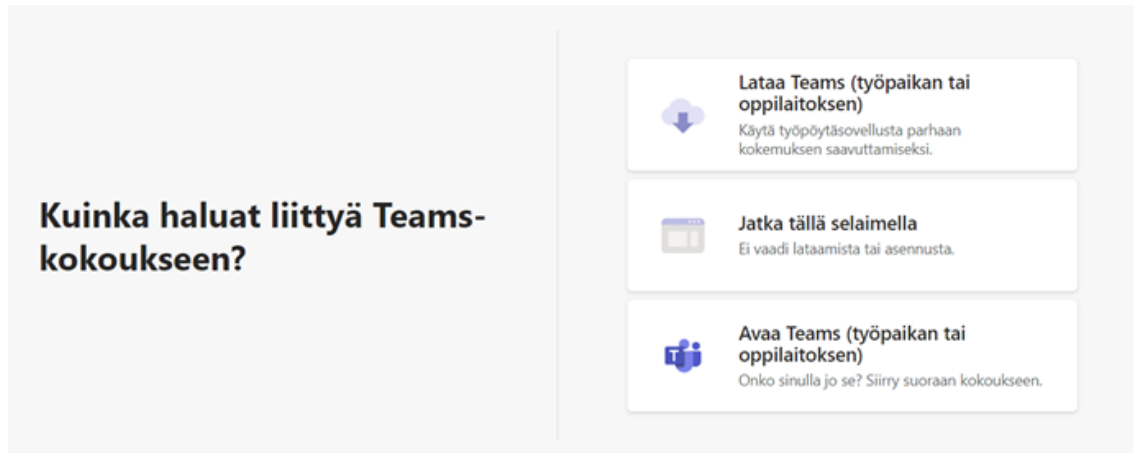
Huom! Kokeile linkin toimivuutta heti sen saatuaasi. Mikäli linkki toimii, pääset videovastaanoton odotustilaan, vaikkei vastaanotto ole vielä alkanut.

Liittyminen etäperhevalmennukseen

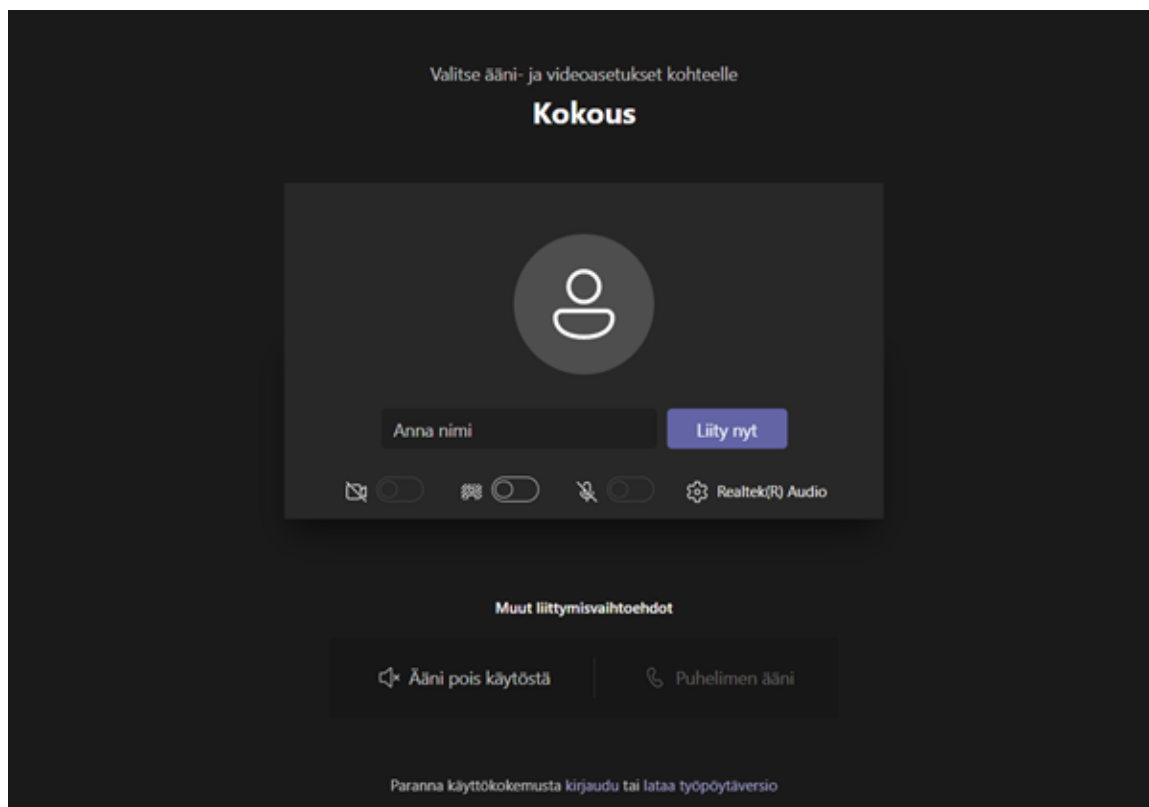
A. Tietokoneella

1. Klikkaa saamassasi sähköpostissa olevaa linkkiä: [Liity kokoukseen napsauttamalla tätä](#)
2. Linkin avauduttua näet ehdotuksen ladata Teams –sovellus (kuva alla). Valitse sen sijaan seuraava "Jatka tällä selaimella". Jos sinulla on tietokoneellasi Teams –sovellus, voit tietenkin käyttää sitä.

Huom! Jos sinulla on ollut aikaisemmin käytössä Microsoft Teams, avautuu tapaaminen olemassa olevan tilisi kautta. Tällöin nimesi näkyy sellaisessa muodossa kuin se on sinulla ollut aikaisemmin esimerkiksi työpaikallasi. **Jos et halua, että olemassa oleva Teams –profiilisi/koko nimesi näkyy muille osallistujille, käytä sellaista tietokonetta tai mobiililaitetta, jossa et ole kirjautuneena sisään Teamisiin.**

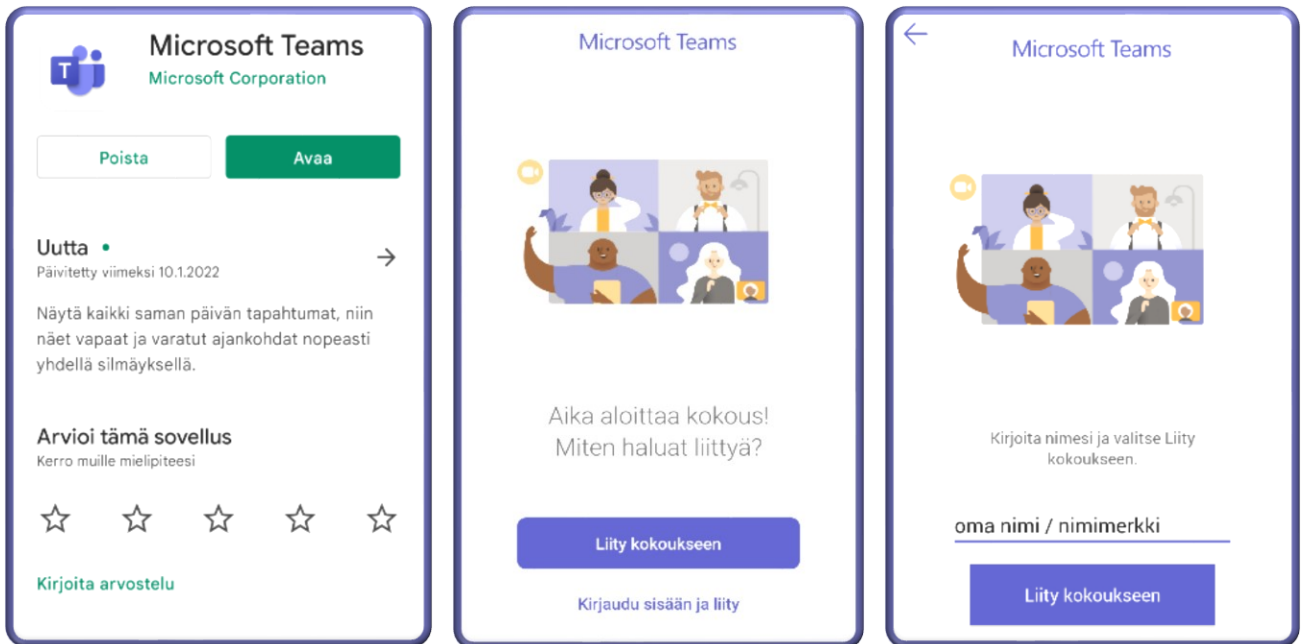


3. Syötä perhevalmennukseen osallistujien nimet tai nimimerkit. Sulje kamera ja mykistä mikrofoni valmiiksi. Valmennuksen aikana voit esittää kysymyksiä kirjoittamalla keskusteluenttään tai puheenvuoron saatua avaamalla mikrofonin. Alla olevassa kuvassa kamera ja mikrofoni ovat pois päältä.



B. Puhelimella

Alla olevat kuvat on otettu Android-puhelinten (Samsung, Huawei jne.) käyttämästä Google Play -sovelluskaupasta. iPhone-puhelinten App Store -sovelluskauppa näyttää kuitenkin lähes samalta, joten ohjeita voi soveltaa siihen.



1. Asenna Microsoft Teams -sovellus sovelluskaupasta
2. Liity kokoukseen vieraana kirjautumatta* (pääset tähän näkymään sähköpostiisi tulleen Teams-kokouskutsun liittymislinkin kautta)
3. Syötä osallistujien nimet tai nimimerkit ja liity kokoukseen

*) Jos sinulla on Microsoft-tili ja Teams, voit tietenkin liittyä olemassa olevan sovelluksen kautta kirjautuneena. Huom! Tällöin osallistut mahdollisesti omalla nimelläsi.